



VOLUME 6 - ANNEXE SECTION 6.5 –SCHÉMAS ET PROFILS FERROVIAIRES



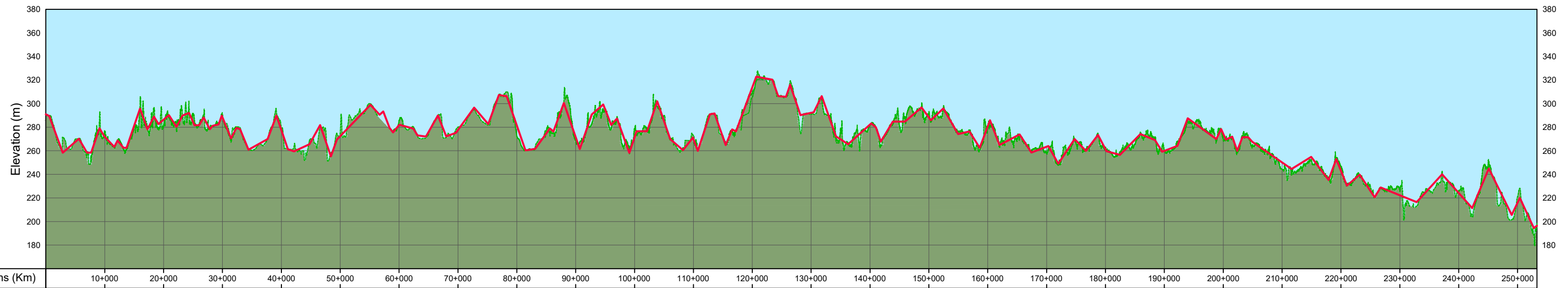
Référence du consultant: LGA-1-GN-F-FRN-RT-0006_00_Annexe6.5
2023-04-14



Stantec | DESFOR | SYSTRA

Avec sous-consultant 

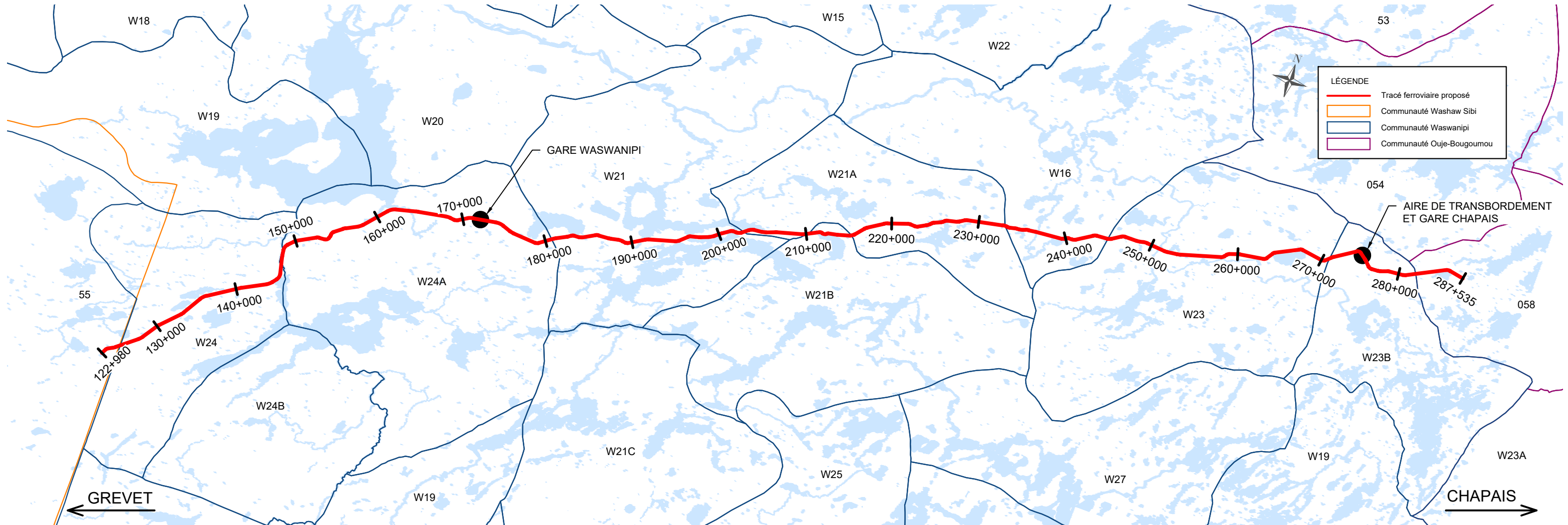
TRACÉ DE LA LIGNE BILLY DIAMOND



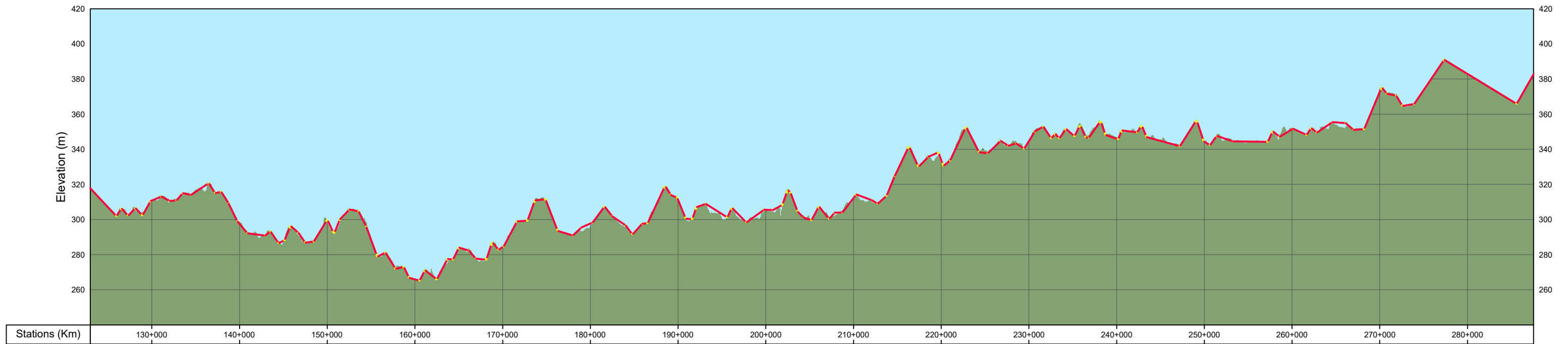
ÉMIS POUR COMMENTAIRES
PAS POUR CONSTRUCTION



TRACÉ DE LA LIGNE GREVET-CHAPAIS



PROFIL DE LA LIGNE GREVET-CHAPAIS



ÉMIS POUR COMMENTAIRES
PAS POUR CONSTRUCTION

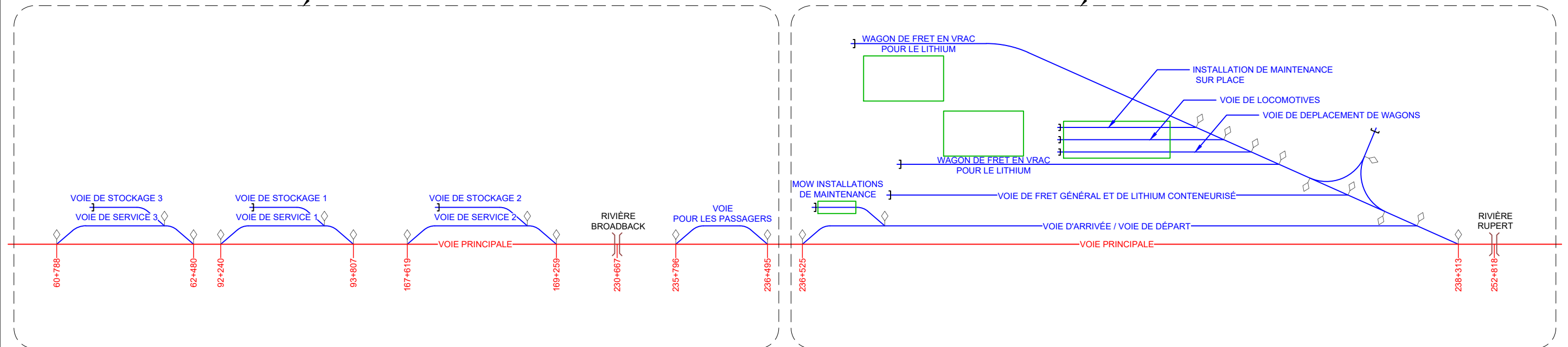


LÉGENDE

- VOIE PRINCIPALE
- VOIES D'ÉVITEMENT ET DE TRIAGE
- VOIE EXISTANTE
- BÂTIMENTS
- POINT D'AIGUILLAGE
- PONT FERROVIAIRE
- BUTOIR DE CHOC

POUR PLUS DE DÉTAILS SUR LA ZONE DE TRIAGE,
SE RÉFÉRER AU DESSIN LGA-1-GN-T-RTR-VC-0011

POUR PLUS DE DÉTAILS SUR LA ZONE DE TRIAGE,
SE RÉFÉRER AU DESSIN LGA-1-GN-T-RTR-VC-0012



**ÉMIS POUR COMMENTAIRES
NE PAS UTILISER POUR CONSTRUCTION**

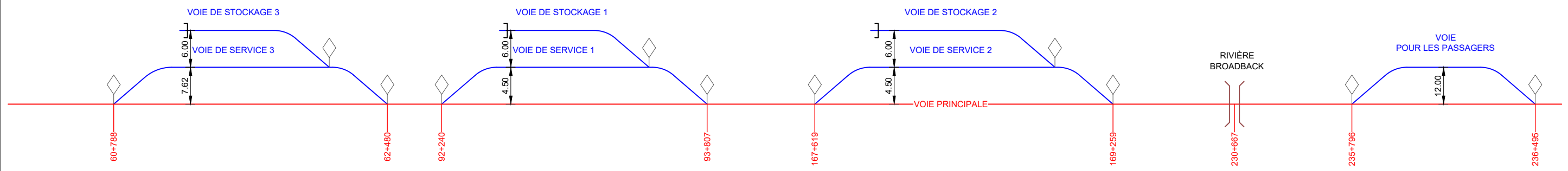
REV.	DATE	DESCRIPTION	PRÉPARÉ PAR	VÉRIFIÉ PAR	REVISION
00	2022-11-04	ÉMIS POUR COMMENTAIRES	NICOLAS YEDYNAK	SMAIL KALEM	



PRÉPARÉ PAR: NICOLAS YEDYNAK	DATE: 2022-08-06	GRANDE ALLIANCE PHASE 1	
DESSINÉ PAR: YACINE BENDAHMANE	DATE: 2022-08-06		
VÉRIFIÉ PAR: SMAIL KALEM	DATE: 2022-08-06	SCHÉMA DU TRACÉ DES VOIES PRINCIPALES ET GARE DE TRIAGE WASKAGANISH	
APPROUVÉ PAR: CHRISTOPHER SALHANY	DATE: 2022-08-06	<small>FORMAT A3</small>	<small>DWG N° LGA-1-GN-T-RTR-VC-0010</small>
			<small>REV. 00</small>

LÉGENDE

- VOIE PRINCIPALE
- VOIES D'ÉVITEMENT ET DE TRIAGE
- VOIE EXISTANTE
- BÂTIMENTS
- POINT D'AIGILLAGE
- PONT FERROVIAIRE
- BUTOIR DE CHOC



**ÉMIS POUR COMMENTAIRES
NE PAS UTILISER POUR CONSTRUCTION**

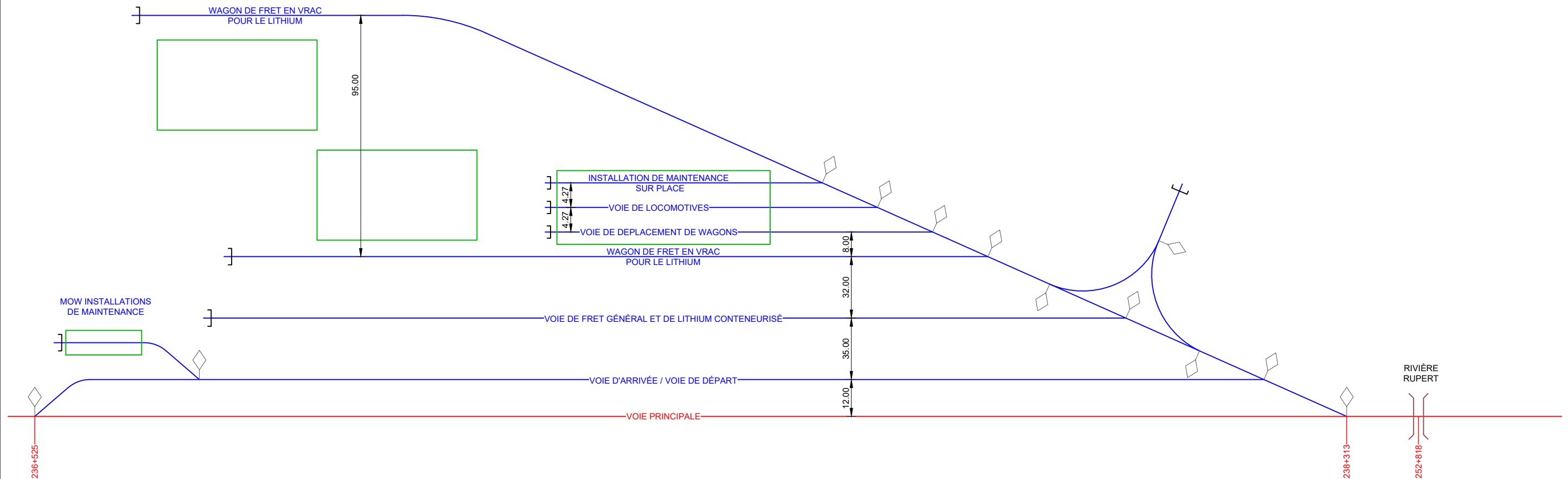
REV.	DATE	DESCRIPTION	PRÉPARÉ PAR	VÉRIFIÉ PAR
00	2022-11-04	ÉMIS POUR COMMENTAIRES	NICOLAS YEDYNAK	SMAIL KALEM
REVISION				



PRÉPARÉ PAR: NICOLAS YEDYNAK	DATE: 2022-08-06	PROJET: GRANDE ALLIANCE PHASE 1 SCHÉMA DU TRACÉ GARE DE TRIAGE WASKAGANISH	
DESSINÉ PAR: YACINE BENDAHMANE	DATE: 2022-08-06		
VÉRIFIÉ PAR: SMAIL KALEM	DATE: 2022-08-06		
APPROUVÉ PAR: CHRISTOPHER SALHANY	DATE: 2022-08-06		
FORMAT A3		DWG N° LGA-1-GN-T-RTR-VC-0011	REV. 00

LÉGENDE

- VOIE PRINCIPALE
- VOIES D'ÉVITEMENT ET DE TRIAGE
- VOIE EXISTANTE
- BÂTIMENTS
- POINT D'AIGUILLAGE
- PONT FERROVIAIRE
- BUTOIR DE CHOC



**ÉMIS POUR COMMENTAIRES
NE PAS UTILISER POUR CONSTRUCTION**

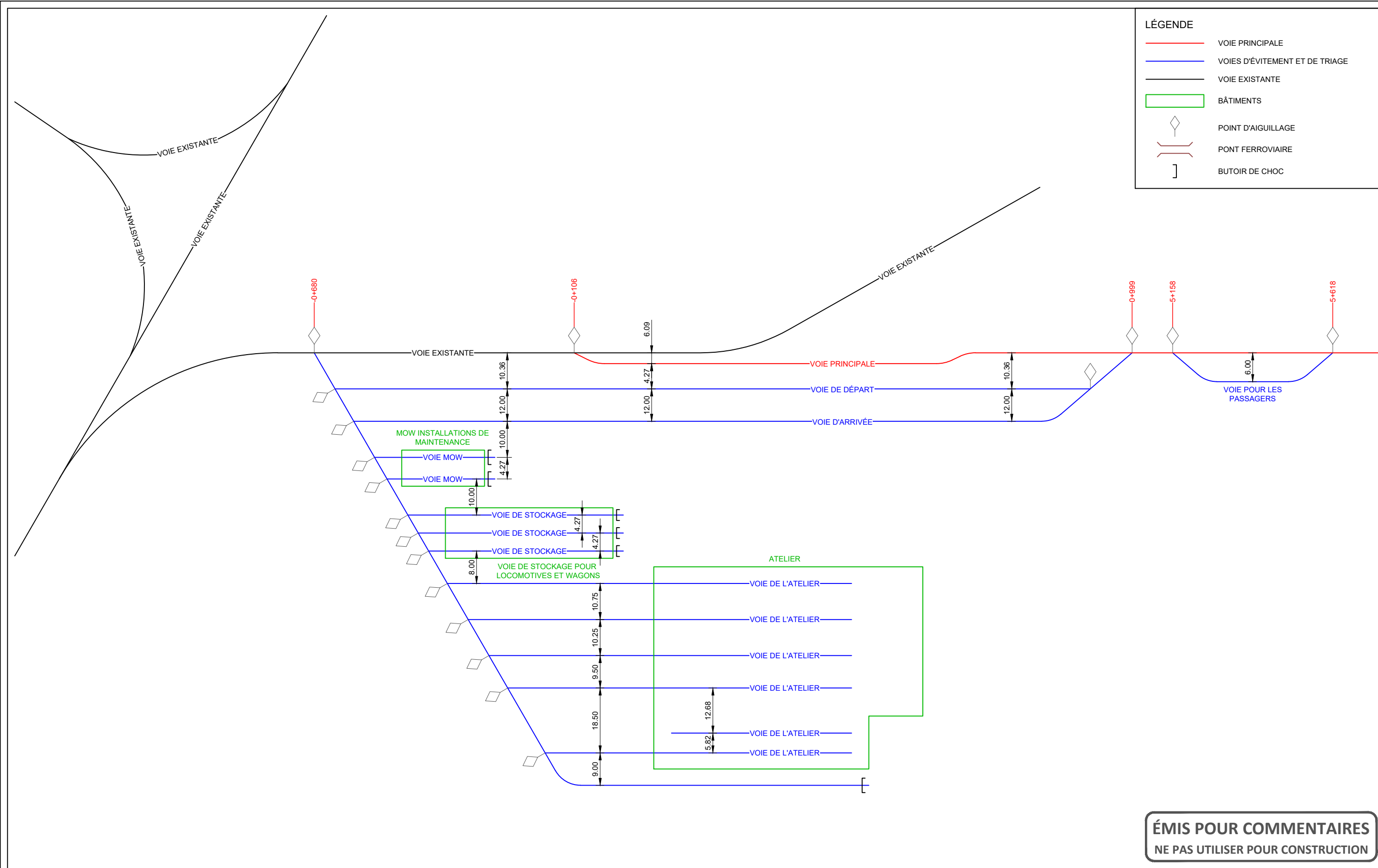
REV.	DATE	DESCRIPTION	PRÉPARÉ PAR	VÉRIFIÉ PAR	REVISION
00	2022-11-04	ÉMIS POUR COMMENTAIRES	NICOLAS YEDYNAK	SMAIL KALEM	



PRÉPARÉ PAR: NICOLAS YEDYNAK	DATE: 2022-08-06	PROJET: GRANDE ALLIANCE PHASE 1 SCHÉMA DU TRACÉ GARE DE TRIAGE WASKAGANISH	
DESSINÉ PAR: YACINE BENDAHMANE	DATE: 2022-08-06		
VÉRIFIÉ PAR: SMAIL KALEM	DATE: 2022-08-06		
APPROUVÉ PAR: CHRISTOPHER SALHANY	DATE: 2022-08-06		
FORMAT A3		DWG N° LGA-1-GN-T-RTR-VC-0012	REV. 00

LÉGENDE

- VOIE PRINCIPALE
- VOIES D'ÉVITEMENT ET DE TRIAGE
- VOIE EXISTANTE
- BÂTIMENTS
- POINT D'AIGILLAGE
- PONT FERROVIAIRE
- BUTOIR DE CHOC



ÉMIS POUR COMMENTAIRES
NE PAS UTILISER POUR CONSTRUCTION

REV.	DATE	DESCRIPTION	PRÉPARÉ PAR	VÉRIFIÉ PAR
00	2022-11-04	ÉMIS POUR COMMENTAIRES	NICOLAS YEDYNAK	SMAIL KALEM
REVISION				



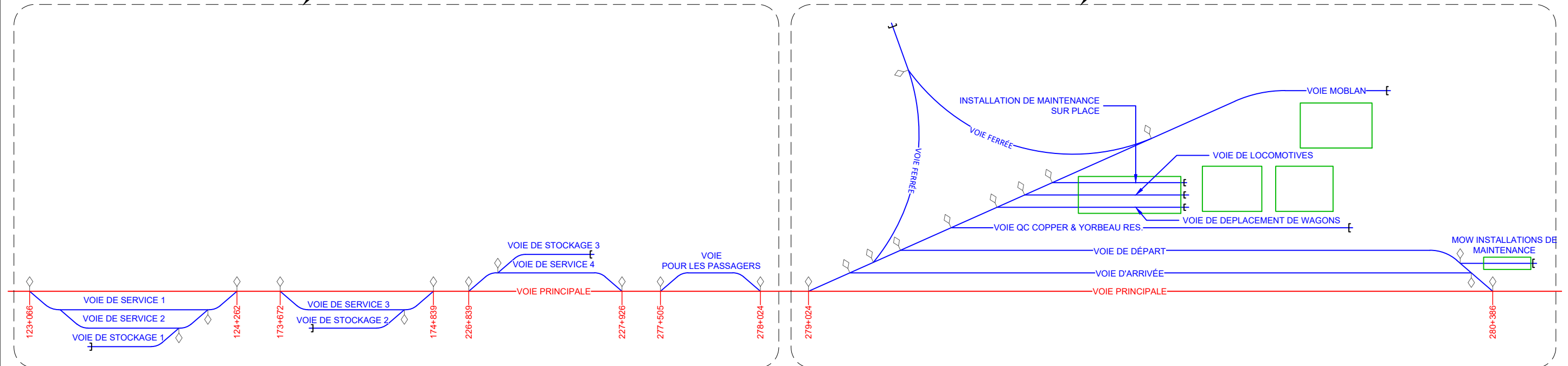
PRÉPARÉ PAR: NICOLAS YEDYNAK	DATE: 2022-08-06	PROJET: GRANDE ALLIANCE PHASE 1 SCHÉMA DU TRACÉ GARE DE TRIAGE MATAGAMI
DESSINÉ PAR: YACINE BENDAHDJANE	DATE: 2022-08-06	
VÉRIFIÉ PAR: SMAIL KALEM	DATE: 2022-08-06	
APPROUVÉ PAR: CHRISTOPHER SALHANY	DATE: 2022-08-06	
		FORMAT: A3 DWG N°: LGA-1-GN-T-RTR-VC-0013 REV.: 00

LÉGENDE

- VOIE PRINCIPALE
- VOIES D'ÉVITEMENT ET DE TRIAGE
- VOIE EXISTANTE
- BÂTIMENTS
- POINT D'AIGUILLAGE
- PONT FERROVIAIRE
- BUTOIR DE CHOC

POUR PLUS DE DÉTAILS SUR LA ZONE DE TRIAGE,
SE RÉFÉRER AU DESSIN LGA-1-GN-T-RTR-VC-0015

POUR PLUS DE DÉTAILS SUR LA ZONE DE TRIAGE,
SE RÉFÉRER AU DESSIN LGA-1-GN-T-RTR-VC-0016



ÉMIS POUR COMMENTAIRES
NE PAS UTILISER POUR CONSTRUCTION

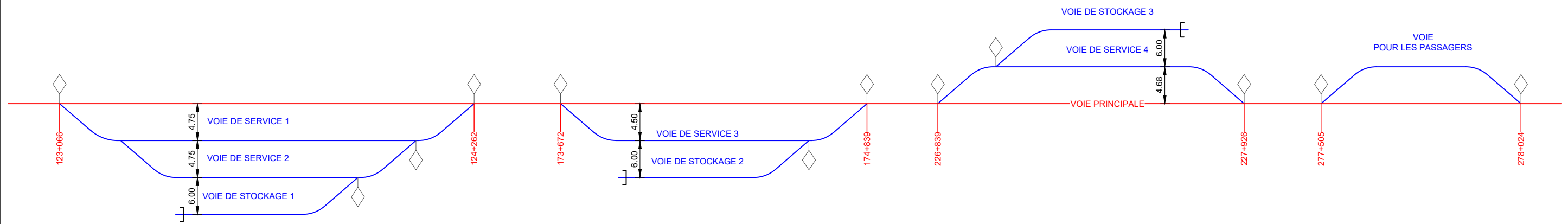
REV.	DATE	DESCRIPTION	PRÉPARÉ PAR	VÉRIFIÉ PAR
00	2022-11-04	ÉMIS POUR COMMENTAIRES	NICOLAS YEDYNAK	SMAIL KALEM
REVISION				



PRÉPARÉ PAR: NICOLAS YEDYNAK	DATE: 2022-08-06	PROJET: GRANDE ALLIANCE PHASE 1
DESSINÉ PAR: YACINE BENDAHMANE	DATE: 2022-08-06	
VÉRIFIÉ PAR: SMAIL KALEM	DATE: 2022-08-06	SCHÉMA DU TRACÉ GARE DE TRIAGE CHAPAIS
APPROUVÉ PAR: CHRISTOPHER SALHANY	DATE: 2022-08-06	FORMAT A3
		DWG N° LGA-1-GN-T-RTR-VC-0014
		REV. 00

LÉGENDE

- VOIE PRINCIPALE
- VOIES D'ÉVITEMENT ET DE TRIAGE
- VOIE EXISTANTE
- BÂTIMENTS
- POINT D'AIGUILLAGE
- PONT FERROVIAIRE
- BUTOIR DE CHOC



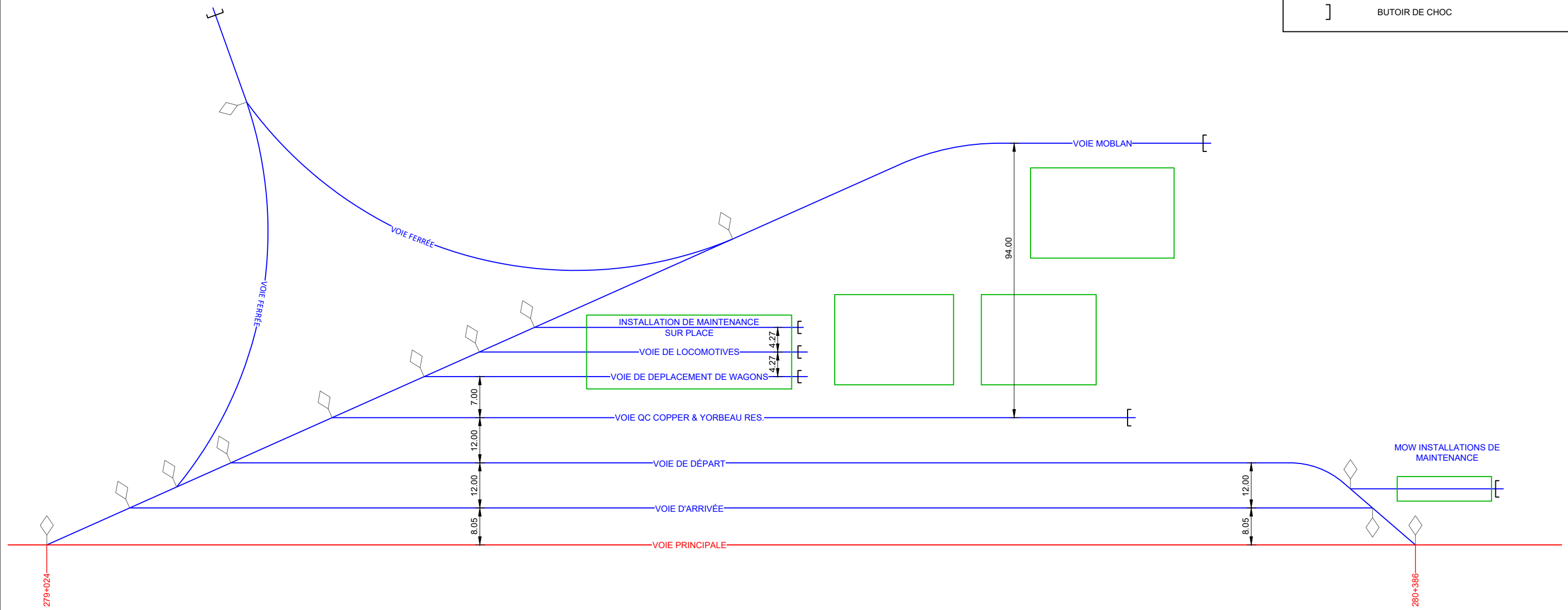
**ÉMIS POUR COMMENTAIRES
NE PAS UTILISER POUR CONSTRUCTION**

REV.	DATE	DESCRIPTION	PRÉPARÉ PAR	VÉRIFIÉ PAR	REVISION
00	2022-11-04	ÉMIS POUR COMMENTAIRES	NICOLAS YEDYNAK	SMAIL KALEM	



PRÉPARÉ PAR: NICOLAS YEDYNAK	DATE: 2022-08-06	PROJET: GRANDE ALLIANCE PHASE 1 SCHÉMA DU TRACÉ GARE DE TRIAGE CHAPAIS	
DESSINÉ PAR: YACINE BENDAHMANE	DATE: 2022-08-06		
VÉRIFIÉ PAR: SMAIL KALEM	DATE: 2022-08-06		
APPROUVÉ PAR: CHRISTOPHER SALHANY	DATE: 2022-08-06		
FORMAT A3	DWG N° LGA-1-GN-T-RTR-VC-0015	REV. 00	

LÉGENDE	
	VOIE PRINCIPALE
	VOIES D'ÉVITEMENT ET DE TRIAGE
	VOIE EXISTANTE
	BÂTIMENTS
	POINT D'AIGILLAGE
	PONT FERROVIAIRE
	BUTOIR DE CHOC



ÉMIS POUR COMMENTAIRES
NE PAS UTILISER POUR CONSTRUCTION

REV.	DATE	DESCRIPTION	PRÉPARÉ PAR	VÉRIFIÉ PAR
00	2022-11-04	ÉMIS POUR COMMENTAIRES	NICOLAS YEDYNAK	SMAIL KALEM



PRÉPARÉ PAR: NICOLAS YEDYNAK	DATE: 2022-08-06	PROJET: GRANDE ALLIANCE PHASE 1
DESSINÉ PAR: YACINE BENDAHMANE	DATE: 2022-08-06	
VÉRIFIÉ PAR: SMAIL KALEM	DATE: 2022-08-06	SCHÉMA DU TRACÉ GARE DE TRIAGE CHAPAIS
APPROUVÉ PAR: CHRISTOPHER SALHANY	DATE: 2022-08-06	FORMAT A3
		DWG N° LGA-1-GN-T-RTR-VC-0016
		REV. 00